

Gérant(e) du fonds



Anouchka BELLAÏCHE

Profil de risque (SRI)

Durée de placement recommandée : ≥ 5 ans



A risque plus faible

A risque plus élevé

plus faible RENDEMENT POTENTIEL plus élevé

Caractéristiques du portefeuille

Valeur liquidative au 30 avr. 2026	122,76
AUM	3,4 M €
Nombre de titres en portefeuille	20
Poids top 10	68,48%

Performances historiques

Performances cumulées	
	Fonds
YTD	-0,08%
1 mois	2,36%
3 mois	-0,24%
6 mois	-0,71%
1 an	5,80%
3 ans	3,35%
5 ans	-3,14%
Origine*	22,76%

*Date de création : 18/05/2004

Indicateurs de risque

	1 an	3 ans	Origine
Volatilité	4,63%	5,06%	4,46%
Max Drawdown	-3,66%	-9,74%	-23,68%
VaR 99% 1j		-0,94%	

Le fonds présente un risque de perte en capital. Le capital investi n'est pas garanti. Rappel des principaux risques : Risque discrétionnaire, risque de perte en capital, risque de taux, risque de crédit, risque de haut rendement (High Yield), risques spécifiques liés aux obligations convertibles, échangeables et obligations remboursables en actions, risque des marchés émergents, risque actions, risque lié aux petites et moyennes capitalisations, risque lié à la gestion discrétionnaire et aux stratégies mises en place dans les fonds sous-jacents, risque de liquidité, risque de contrepartie, risque de change, risque instruments dérivés, risque spécifiques liés aux transactions sur instruments dérivés de gré à gré, risque lié aux arbitrages, risque en matière de durabilité. La survenance de l'un de ces risques peut faire baisser la valeur liquidative du fonds. Pour en savoir plus sur les risques, veuillez-vous reporter au prospectus du fonds.

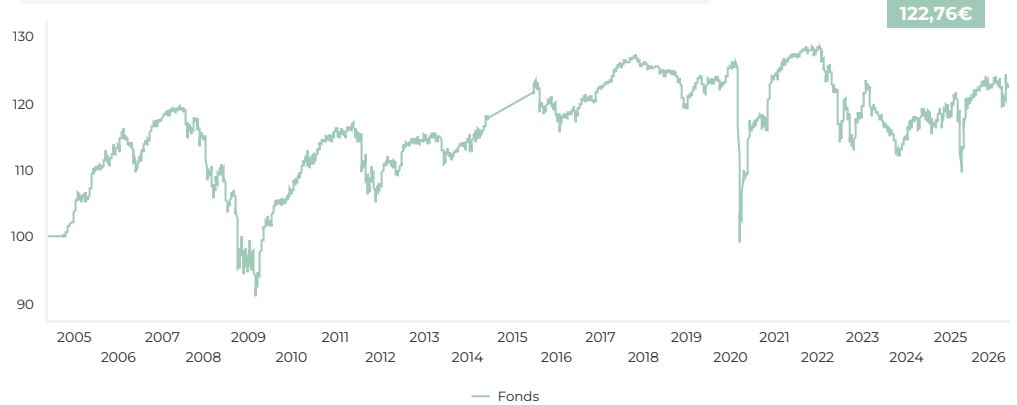
Objectif de gestion

Rechercher, sur la durée de placement recommandée de 5 ans au moins, une performance annuelle nette après frais de gestion au moins égale à 5 %.

Article SFDR

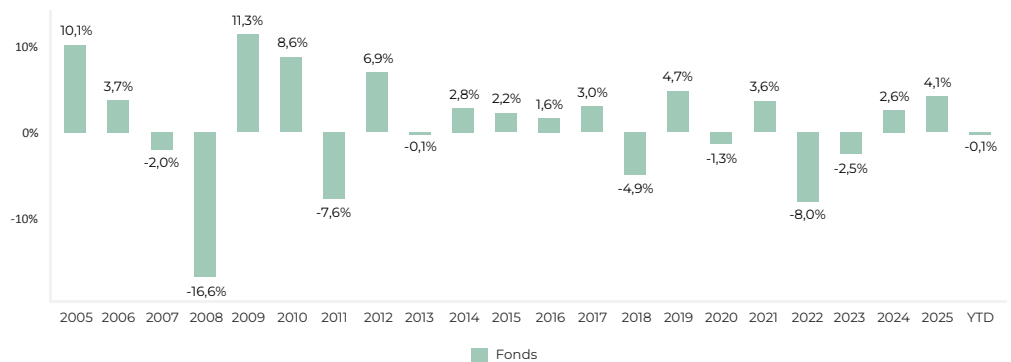
8

Evolution de la valeur liquidative depuis l'origine



Les performances passées ne sont pas un indicateur fiable des performances futures et peuvent varier à la hausse comme à la baisse.

Performances calendaires



Principaux contributeurs

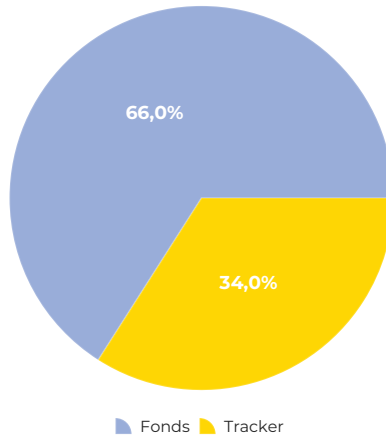
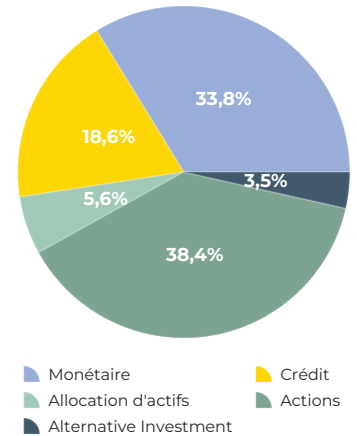
Meilleures contributions	
Invesco Nasdaq-100 Esg Ucits ETF Eur Acc	0,53% ↗
WT Energy Transition Metal and Rare Earths Miners UCIT ETF	0,28% ↗
AMUNDI MDAX UCITS EQUITY	0,25% ↗
Pires contributions	
HMG JAPAN FUND I	-0,01% ↘
iShares Global Aerospace & Defence UCITS ETF	-0,01% ↘

Principaux mouvements

Achats	
HMG JAPAN FUND I	
Fidelity Funds Nordic Fund	
Amundi S&P 500 Equal Weight ESG Leaders UCITS ETF EUR Hedged	
Ventes	
Amundi Stoxx Europe 600 ESG UCITS ETF Acc	
AMUNDI MDAX UCITS EQUITY	
Union Plus	

Principales positions

Titre	Poids
Ofi Invest ESG Liquidités	14,23%
ECOFI Trésorerie	10,52%
Sunny Short Duration C	8,06%
Union Plus	6,78%
Sunny Multi-Oblig - I	6,17%
Sunny Alpha Club	5,26%
Amundi Pea Msci China Esg	4,91%
Amundi MSCI India ETF-C EUR	4,30%
Amundi S&P 500 Equal Weight ESG Leaders UCITS ETF EUR Hedged	4,28%
Amundi Msci Em Latin America Ucits ETF - USD (c)	3,98%

Répartition par support

Répartition par catégories

Caractéristiques du fonds

Caractéristiques	
Date de création	18/05/2004
Forme juridique	FCP
Valorisation	Quotidienne
Devise	EUR
Durée de placement recommandée	≥ 5 ans
Dépositaire	SGSS
Valorisateur	SGSS
Centralisation des ordres	12h
Eligible	Assurance Vie, Compte Titres
Frais PART C	
Droits d'entrée	Néant
Souscription initiale min.	1 part
Droits de sortie	Néant
Frais de gestion financière	1,95 %
Frais de gestion administrative	0,20 %
Frais de gestion indirects	1,00 %
Commission de surperformance	20 %

Se reporter à la documentation réglementaire pour une consultation exhaustive des frais

Répartition par sous-catégories
